

DŮM KULTURY V OSTROVĚ
Vybudování kulturního a kreativního centra
Mírové nám. 733
363 01 Ostrov

Obec: Ostrov
Kraj: Karlovarský

DPS/ Dokumentace pro provedení stavby

ARC INT/ Architektonicko stavební část- Interiér D.1.1.VPS

Datum: 03/2024

Index aktuálnosti: B

TECHNICKÁ ZPRÁVA D.1.1.VPS.a

OBSAH

- A.1 IDENTIFIKAČNÍ ÚDAJE
- A.2 ÚČEL DOKUMENTACE
- A.3 PODKLADY
- A.4 BOURACÍ PRÁCE
- A.5 NÁVRH
- A.6 POVRCHY
- A.7 VESTAVNÉ PRVKY
- A.8 SANITÁRNÍ KERAMIKA A DOPLŇKY, KONCOVÉ ELEMENTY
- A.9 MOBILIÁŘ
- A.10 TRUHLÁŘSKÉ VÝROBKY
- A.11 ZÁMEČNICKÉ VÝROBKY
- A.12 ZÁVĚREČNÁ USTANOVENÍ
- A.13 NAVAZUJÍCÍ DOKUMENTACE
- A.14 PŘÍLOHY

A.1 IDENTIFIKAČNÍ ÚDAJE

NÁZEV PROJEKTU

DKO- Interiér Velkého sálu a přesálí

FÁZE

Projekt pro provedení stavby

MÍSTO STAVBY

Mírové nám. 733
363 01 Ostrov
Obec: Ostrov
Kraj: Karlovarský

INVESTOR

Město Ostrov

Jáchymovská 1
363 01 Ostrov

ÚDAJE O PROJEKTANTOVI

projektant části: Architektonicko stavební část- Interiér:

Ing. arch. Olga Růžičková

Gagarinova 510/21
360 20 Karlovy Vary
tel: 605 433 631
E-mail: olgaruz@atlas.cz

A.2 ÚČEL DOKUMENTACE

Tato část projektu řeší interiér velkého sálu a předsálí včetně jeho příslušenství v DKO v Ostrově. Předmětem PD je úprava interiéru do původního stavu a citlivé zakomponování novodobých prvků jako je vestavěný stávající výťah v předsálí a nově navržené schodiště mezi tanečním sálem a balkonem. Nové schodiště je navrženo tak, aby se z celého prostoru velkého sálu stal jeden provozní celek a k přístupu na balkon nebylo využíváno schodiště únikové, které nesplňuje estetické, reprezentativní ani provozní požadavky pro tento účel. Dále je v PD řešeno zázemí velkého sálu, které tvoří šatna a wc pro účinkující a zázemí pro mobilní bary. U bočních skladů jsou pouze navrženy opravy povrchů do původních materiálů. V PD jsou stanoveny povrchové úpravy prostor a nový vestavný nábytek (pevný bar, mobilní bary, a zázemí baru) tak, aby bylo možné využít tento prostor jako samostatný provozní celek. Prostory společenských sálů by na sebe měly navazovat atmosférou a pojetím (barevnost výmalby, užití textilie, mobiliář apod.). Tyto prostory vždy sloužily jako hlavní společenské sály pro plesy. Prostor velkého sálu i předsálí zasahuje výškově přes dvě patra (2 a 3.np) a výzdobou na sebe vzájemně navazují ještě s malým sálem (samostatná část PD- Interiér malého sálu).

Hlavní vstup do předsálí je z východní strany z malého foyer, nad kterým je umístěn salonek. Slonek je opticky propojen s předsálím, přístupný je však pouze po hlavním schodišti. Na protilehlé (západní) straně jsou dvě řady oken nad sebou, kterými je prostor předsálí nasvětlen. Okenní stěna je zdobena pilastry. Z předsálí jsou vstupy do velkého i malého sálu. Do každého sálu je vstup dvěma skládacími dveřmi s možností otevření velké části stěny, a tak lze zcela tyto prostory propojit. Nad vstupy do sálů jsou osazeny malby na skle.

Velký sál je nasvětlen okny ze tří stran (východní, západní a severní). V zadní části sálu jsou umístěny sklady, zvukař a zázemí. Severní část sálu je předělena balkonem podepřeným dvěma pilíři. Na úrovni velkého sálu je umístěno zázemí baru. V úrovni balkonu pak šatna a wc pro účinkující.

Vzhledem k reprezentativnosti a užívání hlavních prostorů jsou zde povrchy stěn a stropů bez většího poškození. Povrch podlah je nutno kompletně vyměnit. Jsou zde zachovány původní dveře.

Ve vedlejších prostorách (zázemí) jsou novodobé nevhodné stavební úpravy. Dřevěné doplňky u oken jsou buď odstraněny, nebo dochovány s různým stupněm poškození (viz A.10 TZ- Truhlářské výrobky). Dveře jsou částečně nahrazeny novými bez jednotného estetického sjednocení.

V této části dokumentace popisujeme:

- interiérové a dispoziční úpravy
- povrchy podlah, stěn a stropu a jejich barevnost
- výplně otvorů a jejich doplňujících prvků
- umístění a typ koncových elementů- svítidla
- popis vestavných prvků- bary
- úpravy a doplnění mobiliáře

A.3 PODKLADY

Podklady - dokumenty

Podkladem pro řešení interiéru Velkého sálu a předsálí je:

- Digitální dokumentace poskytnutá investorem
- Původní PD z 50- tých let
- Průzkum a pasportizace uměleckých a řemeslných prvků výzdoby interiéru Kulturního domu v Ostrově nad Ohří (autoři: Marek Scheib, Adam Souček, Mgr. Art) z r. 2008
- Památkové zhodnocení (autoři: Jaroslav Krauz a kolektiv vedený J. Sedláčkem) z r. 2005
- Stanovení podmínek požární bezpečnosti- Návrh na instalaci požárních dveří (Josef Maier) z r. 2021
- Požadavky investora
- Místní šetření
- Navazující profese ZTI (vodovod, kanalizace), elektroinstalace, MaR, Stavebně konstrukční část.
- Nutná koordinace se samostatnou PD Divadelní technika!

A.4 BOURACÍ PRÁCE

Před zahájením stavby budou prostory vyčištěny, bude odstraněn stávající barový pult a nevyhovující mobiliář. V upravovaném úseku budou sejmuty veškeré koncové prvky (svítidla, vypínače apod.), veškeré lišty, garnýže, světelné rampy. V zázemí budou zbourány nepůvodní zazdívky a příčky. Dále zde bude vybourán prostor pro nové schodiště.

Před zahájením prací nutno chránit všechny umělecké předměty demontáží a následným depozitem, anebo důsledným zakrytím. Všechny nově bourané otvory budou řádně začištěny.

Strop

V místě nového schodiště bude vybourána stropní konstrukce mezi 2. a 3.np v rozsahu uvedeném ve výkresové části. Podchycení a postup bourání viz PD část Stavebně konstrukční.

Ve stávajících prostorách budou odstraněny výmalby stropů, plastická výzdoba bude zbavena zbytečných nátěrů komolících její profilaci.

V pomocných prostorách bude omítka lokálně vyspravena.

Nové el. rozvody budou vedeny pod omítkou.

U wc za zázemím baru bude sejmut SDK podhled.

Stěny

Po provedených průzkumech budou odstraněny výmalby stěn. Plastická výzdoba bude zbavena zbytečných nátěrů komolících její profilaci dle doporučeného postupu viz. PD Průzkum a pasportizace prvků. Malby na skle a zrcadlo budou ochráněny proti poškození.

V předsáli bude stávající dřevěný obklad opatrně demontován a budou u něj odstraněny nepůvodní lakové vrstvy a nátěry. Ve velkém sále budou sejmuty jen poškozené části dřevěného obkladu. U soklové a ukončovací lišty bude odstraněn černý nátěr.

V místě nástupu na schodiště bude vybourán nový otvor v nosné zdi š cca 1900mm, výškově bude navazovat na dveřní otvor ve vedlejším poli. V místě výstupu ze schodiště (úroveň 3.np) bude zbourána příčka a nově tak bude vytvořena velká podesta před schodištěm, ze které bude přístup na balkon.

V zázemí bude odstraněna SDK příčka včetně dveří. Bude vybourána nepůvodní zazdívka směrem k únikovému schodišti.

V místech kde není obklad, bude provedena příprava na umístění podomítkových lišt u volných rohů.

Podlaha

V opravovaném prostoru bude odstraněna podlahová krytina. V sálech je stávající parketová podlaha, dubové vlysy. Tato podlaha je již značně poškozená. V zázemí a na balkoně je zátěžový koberec - rozsah viz výkresová část.

Budou odstraněny i nesoudržné podkladní vrstvy (lepidlo, maltové lože, popř. cement. potěr), budou odstraněny hrubé nerovnosti. Podlaha bude očištěna a připravena na aplikaci samonivelační stěrky.

V případě odkrytí původních nášlapných vrstev bude nález vyhodnocen a případně provedena úprava řešení PD. Nově budované vrstvy budou provedeny dle TP výrobce- velikosti dilatačních polí, pokládka apod.

Výplně

Stávající výplně dveří (včetně prahů a zárubní) - viz odstavec A.10.

Stávající okna budou ochráněna proti poškození v průběhu stavby. Doplnky viz A.10.

Odpad

Během výstavby bude všechen odpad vzniklý při stavební činnosti likvidován v souladu se zákonem č.541/2020 Sb. O odpadech a o změně některých dalších zákonů ve znění pozdějších změn (dále jen zákon o odpadech), jeho prováděcích předpisů. Odpad bude na staveništi tříděn a ukládán přímo na transportní vozidla, nebo do kontejnerů umístěných na ploše staveniště pro následný odvoz. Přednostně budou odpady druhotně využity (stavební recykláž, dřevní hmota, železo). Materiálové využití bude mít přednost před jejich uložením na skládku nebo jiným využitím odpadů.

Na stavbě bude omezován vznik odpadů v souladu s EU Construction and Demolition Waste Management Protocol a budou brány do úvahy vždy nejlepší dostupné techniky sloužící k odstranění nebezpečného odpadu a znovuvyužití materiálů. *Dříve zmíněné bude v souladu s odpadovou legislativou zejména zákonem č. 541/2020 Sb., o odpadech a navazujícími právními předpisy vyhláškou č. 273/2021 Sb., o podrobnostech nakládání s odpady a vyhláškou č. 8/2021 Sb., Katalogem odpadů, doplněné metodickým návodem pro řízení vzniku stavebních a demoličních odpadů a pro nakládání s nimi- viz výše.*

A.5 NÁVRH

Návrh řeší interiér Velkého sálu a předsálí a drobné úpravy zázemí. Vychází z digitální dokumentace poskytnuté investorem, původní PD z 50- tých let a ze „Stanovení podmínek požární bezpečnosti- Návrh na instalaci požárních dveří“.

Stavba je umístěna v 2 a 3.np DKO v Ostrově. Jedná se o zachovalý prostor s minimálními novodobými zásahy. Nevhodné stavební úpravy jsou provedeny pouze v zázemí velkého sálu. Výrazně poškozeny jsou nášlapné vrstvy, velké otevíravé dveřové stěny mezi předsálím a ostatními prostory.

Zcela nově je pojato zázemí Velkého sálu. V 2.np zde vznikne nové zázemí pro bar. Ve 3.np bude současný nájemní prostor využit jako šatna pro účinkující s novým soc. zázemím na únikovém schodišti. Největším zásahem je vybudování nového reprezentativního schodiště v místě současného zázemí sálu mezi 2 a 3 np tedy mezi hlavním sálem a zázemím.

Součástí předsálí je i salonek (3.np), který bude zbaven dodatečných doplňků (posílení zábradlí) a bude materiálově sjednocen s hlavními prostory- nášlapná vrstva, výmalba, apod.

V prostorách sálu budou obnoveny původní povrchy- barevnost maleb, moření truhlářských výrobků, obnova zámečnických prvků. Dřevěné obklady stěn jsou doplněny replikami (v předsálí), tak aby logicky prostor dotvořily a uzavřely. Stávající barový pult bude nahrazen novým, který více zapadá do charakteru objektu. Tento pult bude možné rozšířit o mobilní části. Z mobiliáře a doplňků budou zde doplněny závěsy se

záclonami, takže se vylepší akustika prostoru. Dále je v projektu navrženo možné dovybavení stoly a židlemi. Počet jednotlivých prvků určí provozovatel a investor.

Svislé konstrukce

Nosné- Stavebními úpravami zasahujeme do jedné nosné zdi a to vybouráním otvoru pro nástup na schodiště s.š. 1900mm/ s.v. dtto dveřní otvor ve stejné stěně cca 2100mm. Zajištění konstrukce viz Stavebně konstrukční část PD. Zbytek nosných stěn je bez zásahu.

Příčky- V návrhu jsou odstraněny nepůvodní SDK příčky a příčka u výstupu z nového schodiště, dále je bourána vyzdívka u vstupu do únikového schodiště.

Vzhledem k úpravě dispozic jsou navrženy nové příčky- materiál plynosilikátové tvárnice se systémovými překlady. U zděných příček založení na pás živичné izolace a maltové lože na pevném podkladu (podklad se nesmí drolit). Příčky budou kotveny z boku ke stávajícím stěnám, poslední řada se ukotví ke stropu. Do každé 2. spáry, kde se bude plynosilikátová příčka napojovat k ostatní kci, budou vloženy nerez. spojky zdíva. Tímto způsobem přikotvit i ke stropní kci. Od stávajících konstrukcí bude nová příčka oddílována montážní pěnou nebo minerál. vlnou. Lokální dozdvíky v původních zdech budou provedeny z cp. Přechody jednotlivých dozdvíků a rozdílných materiálů budou zpevněny vnitřními armovacími podomítkovými sítěmi.

Vodorovné konstrukce

V rámci výstavby nového schodiště bude vybourána část stropní konstrukce mezi 2.-3.np. Dále bude posílena konstrukce mezi 1a 2.np, do které se schodiště opírá. Konstrukční řešení viz Stavebně konstrukční část PD.

ZTI- nové rozvody ZTI jsou vedeny v trase původních- tedy u stěny a v prostoru baru. Nové rozvody jsou řešeny v rámci barového pultu. V zázemí baru a v novém soc. zařízení pro účinkující se napojují na stávající stoupační potrubí- viz PD ZTI

ESI, ESB- v části prostoru budou udělány nové rozvody elektro (silno i slaboproud)- viz PD Elektro.

UT- původní rozvody budou ponechány na povrchu a nově natřeny- barva bílá. Tělesa- revize. V místě nového schodiště v úrovni balkonu- těleso zrušeno včetně rozvodů k němu.

MaR- V prostoru sálu budou nově rozvody MaR. Rozvody budou vedeny za dřevěným obkladem v odnímatelné soklové liště, v nikách topení v soklové liště pro vedení kabelů. V místě dveřních otvorů- vedeny v podlaze- trubkování.

Samostatná PD Divadelní technika- Je zde řešena akustika prostoru, zvučení a divadelní nasvětlení. Dochází zde ke křížení projektu Interiéru a Divadelní techniky.

Nutná koordinace v návaznosti stavebních prací! Finální povrchy budou provedeny až po dokončení všech elektroinstalací tak, aby do nich nebylo po dokončení znovu zasahováno!

A.6 POVRCHY

Strop

Omítky

V zázemí sálů (salonek, sklady, zázemí baru a schodiště, wc)- opravy a doplnění stáv. váp. omítky hladké + omítky štukové, přepěnění- rozsah viz tabulka místností, 2x vnitřní výmalba- barevnost viz výkresová část. Na stávajících wc vedle zázemí baru nový SDK podhled- zaklopení rozvodů ZTI.- Přebrousit, výmalba bílá.

Sály- plastická výzdoba- sádra (rozsah viz tabulky místností)- lokální vyspravení poškozených nebo chybějících částí + nová výmalba. Po provedených průzkumech bude stávající malba odstraněna. Barevná výmalba musí vycházet z provedených průzkumů a z principu výmalby zámeckých sálů. Barevnost bude korespondovat s barevností malého sálu, odstín dle provedených průzkumů.

Vystupující ozdobné prvky- barva bílá, tektonické prvky barva dle průzkumů (předpoklad- světle modrofialová).

Krajní pole budou nově doplněny akustickými panely – viz PD Divadelní technika.

Stěny

Omítky- v zázemí sálů stávající omítky budou lokálně vyspraveny (nesoudržné plochy, nerovnosti), budou zaomítnuty drážky po rozvodech elektro- bude provedena penetrace podkladu a nové štuk. omítky. V celém rozsahu přepěnění + 2x vnitřní výmalba. (Omítky musí být jak vodorovně tak i svisle provedeny v rozměrových tolerancích daných normovými předpisy, technologickými předpisy dalších navazujících vrstev, nebo na základě dohody s objednatel.)

Sály- plastická výzdoba- sádra (rozsah viz tabulky místností)- lokální vyspravení poškozených nebo chybějících částí + nová výmalba. Po provedených průzkumech bude stávající malba odstraněna. Barevná výmalba musí vycházet z provedených průzkumů a z principu výmalby zámeckých sálů. Barevnost bude korespondovat s barevností malého sálu a předsálí, odstín dle provedených průzkumů.

Vystupující ozdobné prvky- barva bílá, tektonické prvky barva dle průzkumů (předpoklad- světlé a středně modrofialová).

Mechanicky namáhané rohy stěn bez obkladů (ne kouty) budou zpevněny (vyztuženy) systémovou podomítkovou rohovou lištou z pozinkovaného ocelového plechu. Při zpracování omítek bude použito

takového nářadí, aby nedocházelo k poškození ochranných vrstev podomítkových lišt a jejich následné korozi vlivem aplikace navazujících povrchových úprav – nátěrů a maleb. Lišty budou do výšky 2m.

Keram. obklad

150/150 barva bílá - lesk s minimální spárou- spárovačka světle šedá. Ukončení obkladu + rohy L- lišta, hliník. Obložení přízdívky wc nádržky, keram. dlažba dtto podlaha 100/100- barva šedobéžová. Sokl- replika původního soklu 150/100mm s požlábkem.

Dřevěný obklad

původní. V rámci oprav nutné zajistit snadno demontovatelné soklové lišty- budou zde nově rozvody MaR a Divadelní techniky. Obklad je provázán s odnímatelnými kryty topení. V místech s vysokým poškozením bude nahrazen replikou.

Sokly- V prostorech s dlažbou (niky topení) + místa bez dřevěného obkladu- soklová lišta pro kabely.

Na výstupu schodiště a v šatně účinkujících- sokl- dřevěná lišta přírodní 7/43mm.

U prostorů s dlažbou replika původního soklu 150/100mm s podžlábkem.

Na stěnách i stropě jsou umístěny koncové elementy profesí- viz PD profesí, výkresová část a samostatná PD Divadelní technika.

Stávající rozvody UT budou opatřeny novým nátěrem.

Podlaha

P.PS.01, P.VS.01

(Předsálí, velký sál, schodiště, balkon)

- 2 x dvousložkový PUR rozpouštědlový vysoce odolný lak, určený pro silné provozní zatížení
- Jednosložkový základní parketový lak
- Dubové vlysy tl. 22mm- na rybinu
- Lepidlo na vlysy
- Samonivelační vyrovnávací podlahová hmota tl. 10mm (včetně penetrace)
- Stávající podlaha- očištěná (bet. mazanina + žb monolitický trámový strop)

P.PS.02, P.VS.02

- Keramická dlažba, replika stávající původní dlažby 100/100- šedobéžová
- Tenkovrstvá pružná malta pro pokládání keramických obkladů stěn a podlah
- Samonivelační vyrovnávací podlahová hmota tl. 10mm (včetně penetrace)
- Stávající podlaha- očištěná (bet. mazanina + žb monolitický trámový strop)

P.VS.03

- Keramická dlažba, replika stávající původní dlažby 100/100- vzor šachovnice s rámem
- Tenkovrstvá pružná malta pro pokládání keramických obkladů stěn a podlah
- Elastická hydroizolační stěrka pro interiéry na bázi akrylátové disperze, vytažená jako soklík do výšky 100mm, rohy budou vybandážovány standardní izolační těsnicí páskou
- Samonivelační vyrovnávací podlahová hmota tl. 10mm (včetně penetrace)
- Stávající podlaha- očištěná (bet. mazanina + žb monolitický trámový strop)

P.PS.03, P.VS.04

- Dřevěná fošna tl. 32mm- tmavé moření dtto rámy maleb na skle
- vyzdívka parapetu

P.PS.04

- Dřevěná fošna tl. 32mm- povrchová úprava dtto parkety

P.VS.06

- Doplnění litého terazza v místech posunu příčky u únikového schodiště (navazuje na stávající podestu).

P.VS.05

- Keramická dlažba, replika stávající původní dlažby 100/100- béžová
- Tenkovrstvá pružná malta pro pokládání keramických obkladů stěn a podlah
- Elastická hydroizolační stěrka pro sprchové kouty- druhý nátěr
- Těsnící manžeta pro podlahové vpusti vyrobené z PE se speciálním oboustranným kašírováním z PP
- Elastická hydroizolační stěrka pro sprchové kouty- první nátěr
- rohy budou vybandážovány izolační těsnicí páskou, hydroizolace stěn vytažena na celou výšku stěny
- Betonová stěrka- spádová plocha min tl 40mm (včetně penetrace)- oddílováno od stávajících stěn dilatačním páskem 10mm
- Dilatační vrstva
- Stávající podlaha- očištěná (bet. mazanina + žb monolitický trámový strop)

Dlažba

V pomocných prostorách a v nikách topení bude položena replika původní dlažby- terakotová červená a šedobéžová. Rozměry dlaždic 100/100- s minimální spárou- replika původní dlažby. Sokl 150/100- replika původního soklu s podžlábkem- barva šedobéžová v zázemí , v nikách soklová lišta pro vedení kabelů.

Přechody mezi dlažbou a jinými povrchy jsou zakryty přechodovou lištou hliník- elox- Clipper. Přechod materiálů je pod dveřním křídlem / pod krytem topení.

Spáry

Spárovací hmota světle šedá. Vzorek předloží dodavatel architektovi ke schválení.

Prahy

U původních dveří, kde bude dubový práh, bude práh nalakován- 2 x dvousložkový PUR rozpouštědlový vysoce odolný lak, určený pro silné provozní zatížení + jednosložkový základní parketový lak.

Dilatace v podlahových konstrukcích budou provedeny v systémovém a certifikovaném řešení. Typ úpravy dilatace musí být navržen dle konkrétních nároků na provoz a daný typ pohybu dilatace. Typ lišty bude určen odsouhlasením předloženého vzorku.

Dodavatel musí postupovat dle technologických postupů výrobců jednotlivých materiálů a řídit se technickými předpisy pro zvolené materiály a systémy (zejména kombinace stavební chemie, příprava a vhodnost podkladu pro předepsanou úpravu atd.).

A.7 VESTAVNÉ PRVKY

Barevné malby na sklo (VS/V01-03)

Očištění povrchu malby od hrubých nečistot pomocí vlasových štětců. Restaurování díla- postupovat dle doporučení uvedeného v průzkumech.

Součástí bude restaurátorská zpráva a fotodokumentace. Práce bude provedena odbornou firmou na restaurování.

Bar- DET 01

Poloha baru je zakreslena v půdoryse. Barový pult má nosnou konstrukci z nerez ocelového rámu v kombinaci s nábytkovými (kuchyňskými) skříňkami a dřevěným obkladem. Konstrukce baru je částečně kotvena do přilehlé stěny. Ke konstrukci je přišroubován obklad (dýhované MDF desky) zapuštěnými šrouby, spoje jsou vždy z vnitřního prostoru baru a ne z pohledové části. Pracovní plochu tvoří výčepní deska- nerez v kombinaci s deskou z masivu tl. 38mm s povrchovou úpravou pro vysokou zátěž, která je uchycena ke spodním skříňkám. viz výkresová dokumentace. Úchytky retro- nikl, baterie- Sapho Vanity stojánková dřezová, chrom.

Veškeré instalace jsou vedeny v konstrukci barového pultu pod pracovní deskou. Součástí dodávky barového pultu je zabudování veškerých technologií a zařízení umístěných v prostoru baru jako jsou: vestavěná chladicí vitrína, výrobek ledu, dřez apod. přesně dle skutečných rozměrů výrobku.

Veškeré materiály barového pultu podléhají schválení architekta a investora.

Všechny rozměry nutno ověřit na stavbě!

Mobilní bary- DET 02/A,B,C

Možnosti umístění barů jsou zakresleny v půdoryse. Barový pult má nosnou konstrukci z nerez ocelového rámu v kombinaci s dřevěným obkladem. Ke konstrukci je přišroubován obklad (dýhované MDF desky) zapuštěnými šrouby, spoje jsou vždy z vnitřního prostoru baru a ne z pohledové části. Pracovní plochu tvoří výčepní deska- nerez viz výkresová dokumentace. Úchytky retro- nikl.

Elektroinstalace jsou vedeny v konstrukci barového pultu. Bary musí být možno připojit do zásuvek velkého sálu a předsálí. Součástí dodávky barového pultu je zabudování veškerých technologií a zařízení umístěných v prostoru baru.

Mobilní bary musí být možné vzájemně propojit a vytvořit z nich jeden celek.

Veškeré materiály barového pultu podléhají schválení architekta a investora.

Zázemí baru- DET 03

Pracovní plocha s úložnými skříněmi. Kombinace otevíravých a výsuvných skříní s nerez podstavcem. Pracovní deska postforming tl 38mm- barva šedopísková- s dřezem a umyvadlem- nerez. Skřínky- bílý korpus a lakovaná MDF dvířka bílá- lesk. Úchytky retro- nikl, baterie- Sapho Vanity stojánková dřezová, chrom. Pracovní plocha je nasvětlena nástěnným svítidlem.

Pozn.:

Všechny popsání položky zahrnují výrobu, dodávku a montáž konstrukcí včetně veškerého spojovacího a upevňovacího materiálu. Dodavatel je povinen do doby převzetí díla zajistit jejich ochranu zakrytím foliemi apod. Před převzetím díla budou hotové konstrukce omyty, zbaveny prachu a stavebních nečistot.

Všechny rozměry nutno ověřit na stavbě!

Součástí dodávky nejsou přenosné věci baru a jeho zázemí- varná konvice, kávovar, kafe- mlýnky apod.

A.8 SANITÁRNÍ KERAMIKA A DOPLŇKY, KONCOVÉ ELEMENTY

Sanitární keramika

Referenční výrobky do zázemí pro účinkující (wc a šatna) je navržena sanitární keramika od výrobce JIKA, baterie Sapho. Umístění jednotlivých výrobků je patrné z výkresů ARC INT části projektu.

Umyvadlo- JIKA- DEEP umyvadlo 60 x 45cm s otvorem pro baterii

WC- JIKA- DEEP klozet závěsný+ prkýnko DEEP+ ovládací tlačítko Sigma20 Geberit, bílá/stříbrná/bílá

Umyvadlová baterie- Sapho Vanity Stojánková umyvadlová baterie s výpustí, chrom

Doplňky jsou od výrobce VENCL a STELLA- kovové bílé. Přesné umístění bude určeno na místě investorem a architektem.

Zásobník na toaletní papír- VENCL, Medijumbo Plus 30K , bílý kov, 1x na wc

Dávkovač tekutého mýdla- STELLA MINI 0,4 l, bílý kov- 1x na umyvadlo

Zásobník na papírové ručníky- VENCL, Medibox Plus K, bílý kov- 1x na umyvadlo

Hygienický koš- VENCL, závěsný, V0006 K, bílý kov- wc

Odpadkový koš- VENCL, závěsný, M 279 Plus K, bílý kov- 1x na umyvadlo

WC štětka- WENKO, nástěnná - pure, bílá- 1x na wc

Koncové elementy

Svítlidla

Umístění jednotlivých svítidel je patrné z výkresové části projektu.

Hlavní prostory sálů jsou nasvětleny dominantními stropními závěsnými svítidly PS1, VS1 a VS2- původní svítidla – svítidlo č. 4, 1, 2 (viz úvodní tabulka historických svítidel). Prostory jsou ještě přisvětleny nástěnnými svítidly se třemi, a pěti rameny PS2 a VS5 - původní svítidla – svítidlo č. 8, 7 (viz úvodní tabulka historických svítidel). Prostor pod balkonem je nasvětlen stropním svítidlem VS3 a nástěnnými čtyřramennými svítidly VS6- svítidlo č. 5 a 9 (viz úvodní tabulka historických svítidel). Jedná se o celoskleněná svítidla v provedení nažloutlého skla- stínidlo s ozdobnými lupeny, vyráběný technikou ruční sklářské výroby (foukání, tažení, dozdobeno broušením a leptáním) bez použití strojní výroby.

Na schodišti, v zázemí a na balkoně budou použity repliky původních svítidel stropních přisazených VS3 a VS4 (č. 5 a 6.- úvodní tabulka historických svítidel) celoskleněná svítidla a kombinace sklo /kov. Salonek je nasvětlen stávajícími svítidly zapuštěnými PS6 (č. 10- úvodní tabulka historických svítidel). K přisvětlení prostor nebo zdůraznění některých prvků jsou využity liniové LED pásky, které jsou buď zafrézované do prvků interiéru PS4, VS8 (obložení ostění výtahu, bar nebo schodiště), nebo přisazené PS5- hliníkové profily pro přisazení ke stávajícím konstrukcím (barva bílá) s difuzorem.

Hlavní vstup k sálům je ještě přisvětlen malými svítidly integrovanými do poutce dveří PS3 a v šatně pro účinkující je přisvětlení zrcadla nástěnným svítidlem VS7.

U původních svítidel je nutné provést revizi elektroinstalace s ohledem na současné normy- předpoklad nutné výměny kompletní elektroinstalace. V případě poškozených dílů nutná výměna za nové, tvořené původní technologií výroby. Skla i kování budou očištěny a obnovena povrchová úprava. Tato svítidla budou osazena LED zdroji.

Prostory jsou z důvodu PBR a bezpečnější orientace v prostoru doplněny nouzovými svítidly NS.

Bezpečnostní kamery

Budou sejmuty stávající a po rekonstrukci vráceny na původní místo.

Rozvodné skříň

Viz PD Elektroinstalace.

Ovládací prvky

Zásuvky, vypínače imitace původních kruhových zásuvek, barva bílá (ref: Kliklap)

A.9 MOBILIÁŘ

Viz výkresová část

Závěsy - PS/M01

Závěsy, 2 x 1200 / v= cca 4900 (ukončeno nad kryty topení) á okno, barva tmavě červená- vínová. Uchycení skryto v garnýži. *Nejsou dodávkou Interiéru, ale Divadelní techniky*

Zrcadlo- VS/M01

3800/2250

Stávající: 2 řady- složeno z jednotlivých zrcadel 460/1080 + nýty, rám. štuk, barva rámu- bílá/ zlatá

Závěsy (opona)- VS/M02

Rozměr na otvor 2 x 4650/3400 a na otvor 2750/3400

Barva tmavě červená- vínová, uchycení pomocí háčků a kroužků na tyč nadpraží pod balkonem + řasící páska

Závěsy a záclony- VS/M03

Závěsy, 2 x 1200 / v= cca 4900 (ukončeno nad kryty topení) á okno, barva tmavě červená- vínová.

Nejsou dodávkou Interiéru, ale Divadelní techniky

Záclony, 2 x 1200 / v= cca 4900 á okno, barva bílá, hladké bez struktury a vzoru. Uchyceny pomocí kroužků a háčků, řasící páska. Uchycení skryto v garnýži.

Záclony- VS/M04

Uchycení skryto v garnýži.

Záclony, 2 x 1200 / v= cca 2500 (ukončeno nad kryty topení) á okno

Záclony, 2 x 1200 / v= cca 2000 (k podlaze) á okno

- barva bílá, hladké bez struktury a vzoru.

U textilií- protipožární impregnace!

Stoly- VS/M05

Rám- dřevo masiv- dub, tmavé moření

Deska- materiál pracovní kuch. deska olemována dřevěnými lištami. Deska barva hnědá 700/600 tl. 38mm, okrajové lišty dub 50/38- tmavé moření.

Nejsou dodávkou Interiéru- pouze doporučení

Židle- VS/M06

Čalouněná, dřevěná s područkami

Stohovatelná, kostra- dřevo masiv, tmavé moření + čalouněný sedák a opěradlo, vínově červená.

ref: Dřevěná židle čalouněná LEANDRO P AL ST (Gastonábytek24), látka s vodoodpudivou úpravou- BA 63 vínově červená

Nejsou dodávkou Interiéru- pouze doporučení

A.10 TRUHLÁŘSKÉ VÝROBKY

TRUHLÁŘSKÉ VÝROBKY

Umístění jednotlivých truhlářských výrobků je patrné z výkresové části projektu, tvarové a rozměrové řešení je obsaženo v příložených schématech, popř. jako detaily ve výkresové části PD.

Výplně otvorů budou provedeny v souladu s:

- platnými normami ČSN a ČSN EN

- technologickými předpisy výrobců všech použitých materiálů a technologií

Okna- PS/O a VS/O

Ve fasádách jsou stávající okna dřevěná- nová. Během rekonstrukce budou náležitě ochráněna proti poškození.

V této dokumentaci jsou pod jednotlivými položkami oken zahrnuty doplňkové prvky, které patří ke konkrétnímu oknu, jako parapety, kryty topení a garnýže.

Před zahájením výroby jednotlivých prvků bude dodavatelem provedeno zaměření otvorů a nik, bude zpracována dílenská dokumentace, která bude odsouhlasena GP a TDI a pracovníkem NPÚ. Pozice jednotlivých okenních sestav jsou označeny v půdorysech, počty kusů a podrobné popisy jsou uvedeny v tabulkách oken- Příloha 01 TZ.

Vnitřní parapety:

Velký sál a předsálí: stávající kamenné- červený mramor, původní s malou mírou poškození. Původní parapety budou repasovány, opatrná demontáž (pouze v případě nutnosti). Jednotlivé desky budou vyčištěny, drobné tmelení a patinace. Revize a čištění původních mřížek, v případě velkého poškození povrchové úpravy nové niklování.

Zázemí: Repliky původních dřevěných parapetů s kovovými mřížkami

Balkon: Parapety původní dřevěné bez krytu topení- barva dtto barva okenních rámců. Pouze povrchové úpravy- odstranění degradovaných lakových vrstev a nátěrů + nový nátěr.

Kryty topení: dřevěné- součást dřevěného obložení stěn. Skládající se z obložení stěny a mobilní odnímatelné části. Původní kryty budou repasovány, opatrná demontáž (pouze v případě nutnosti). Doplnění poškozených a chybějících částí, odstranění degradovaných lakových vrstev a nátěrů, tmelení a voskování drobných defektů, domoření nových oprav do původních tónů, nové povrchové úpravy dle původního řešení. Odstranění dodatečně přidaných tahokovových mříží.

V zázemí v prostoru schodiště – replika původního dřevěného krytu topení.

Garnýže: dřevěné, umožňující uložení dvou záclonových tyčí. Zachovalé garnýže budou opraveny, odstranění degradovaných lakových vrstev a nátěrů, tmelení a voskování drobných defektů. Nátěr a povrchová úprava nových oprav navazuje na původní garnýž. Barevnost dle původního řešení- barva bílá.

Upozornění: v tabulce oken jsou kóty zprůměrovány, při realizaci je nutné si jednotlivé okenní otvory a niky topení přeměřit. Celé sestavy jsou označeny jako jeden prvek.

Dveře- PS/D a VS/D

Provedení:

Při výrobě konstrukcí a při zhotovení prací je třeba dbát na skutečné rozměry stavby. Tolerance hrubé stavby se řídí podle příslušných norem. Před zahájením prací musejí být sladěny skutečné rozměry hrubé stavby s projektem.

Veškeré dopady skutečného provedení do původního návrhu architekta musejí být dokumentovány v realizační dokumentaci zhotovitele. Veškeré navržené úpravy podléhají schválení ze strany TDI a GP.

Dochované původní kování bude seřídáno a očištěno a ošetřeno.

Protipožární řešení: výrobek musí splňovat PO jako celek (křídlo + zárubeň)- stanoveno dle posudku „Stanovení podmínek požární bezpečnosti- Návrh na instalaci požárních dveří“ (Josef Maier) z r. 2021

Interiérové dveře

V řešeném prostoru jsou zachovány dveře původní. Původní dveře budou repasovány, opatrná demontáž dveří i se zárubněmi (pouze v případě nutnosti). Doplnění poškozených a chybějících částí dveří a rámu, odstranění degradovaných lakových vrstev, tmelení a voskování drobných defektů, domoření nových oprav do původních tónů, nové povrchové úpravy, doplnění skel dle vzorků původních, revize a čištění původního kování, doplnění replikami chybějících částí popř. celého kování, znovuosazení dveří.

Pozice jednotlivých dveří jsou označeny v půdorysech, rozměry a podrobné popisy jsou uvedeny v tabulkách dveří- Příloha 02 TZ.

Ostatní truhlářské výrobky PS/T a VS/T

Prosklená stěna PS/T01 3700/2600

Stávající původní- trojdílná. Repase včetně sjednocení zasklení- vzorované sklo. Obnova povrchové úpravy.

Prosklená stěna PS/T02 3700/1800

Stávající původní- jednodílná-. Repase včetně sjednocení a doplnění zasklení- vzorované sklo. Obnova povrchové úpravy.

Prosklená stěna PS/T03 1500/1800

Stávající původní- jednodílná-. Repase včetně sjednocení zasklení- čiré sklo s bezpečnostní fólií. Obnova povrchové úpravy.

Dřevěný obklad PS/T04

Stávající původní. Stejná konstrukce jako obklad v Malém sále: deskové rámy s průběžnou římsou a zalištované kazety. Vyrobeno z dýhovaných překližkových desek, ukončovací lišta, okopnice a kryty radiátorů – masiv. U stěn s okny zakomponováno krytí radiátorů. Repase- demontování poškozených částí, tmelení, voskování, očištění, odstranění nepůvodních nátěrových a lakových vrstev. Obnova moření- barevnost viz původní nátěry.

Dřevěný obklad PS/T05

Replika stávajícího obkladu- konstrukce, profilace, barevnost moření. Kotveno na pomocné laťové konstrukci. Doplnění - rozsah viz výkresová část.

Obložení ostění a nadpraží výtahu PS/T06

Profilace a barva dtto obložky dveří, výplň desková- dýha moření dtto obložky dveří.

V nadpraží zafrézován LED pásek- nasvětlení vstupu.

Dřevěný obklad parapetu PS/T07

Stávající původní. Vyrobeno z dýhovaných překližkových desek, okopnice– masiv. Repase- demontování poškozených částí, tmelení, voskování, očištění, odstranění nepůvodních nátěrových a lakových vrstev. Obnova moření- barevnost viz původní nátěry.

Okénko salonek PS/T08 600/400

Stávající původní-fix. Repase - zasklení- čiré sklo s bezpečnostní fólií. Obnova povrchové úpravy.

Dřevěný obklad VS/T01

Stávající původní. Vyrobeno z dýhovaných překližkových desek, ukončovací lišta, okopnice a kryty radiátorů – masiv. Dýhy – exotické dřevo, kazety- kořenovice. U stěn s okny zakomponováno krytí radiátorů. Repase- demontování poškozených částí, tmelení, voskování, očištění, odstranění nepůvodních nátěrových a lakových vrstev. Obnova moření- barevnost viz původní nátěry.

Okénko zvukař VS/T02 1500/400

Dodatečně dělané - posuvné. Repase-zasklení- čiré sklo s bezpečnostní fólií. Obnova povrchové úpravy- barva bílá.

Obložení ostění a nadpraží VS/T03 nově dělaného otvoru- a stáv. otvoru

Náhrada místo obložky u VS/D03

Profilace a barva dtto obložky dveří.

Horní krytí hlavic pilířů zábradlí VS/T04

Profilace a barva dtto ukončovací lišta dřevěného obložení.

Rozměry a popisy jsou uvedeny v tabulkách ostatních truhlářských výrobků- Příloha 03 TZ.

Pozn.:

U všech historicky cenných konstrukcí se bude repasovat původními metodami výroby. Restaurování bude spočívat v opatrné demontáži (pouze v případě nutnosti), rozebrání rozpadajících se částí konstrukce, doplnění poškozených částí, odstranění degradovaných lakových vrstev, odstranění nepůvodních lakových nátěrů lišt, ukončovacích lišt a okopnic. Odstranění nepůvodních prvků, spojů, vysprávek apod. Doplnění chybějících partií dýhování. Tmelení drobných defektů, retuše tmelů + domoření. U dveří čištění a revize dochovaného kování + zhotovení replik chybějícího kování a jeho částí. Bude vypracována podrobná zpráva s fotodokumentací.

Všechny popsané položky zahrnují výrobu, dodávku a montáž konstrukcí včetně veškerého spojovacího a upevňovacího materiálu. Průkazy a dílenské a montážní spoje se předkládají zadavateli. Dodavatel je povinen do doby převzetí díla zajistit jeho ochranu zakrytím foliemi apod. Před převzetím díla budou hotové konstrukce omyty, zbaveny prachu a stavebních nečistot.

Všechny rozměry nutno ověřit na stavbě!

A.11 ZÁMEČNICKÉ VÝROBKY

V daném prostoru budou odstraněny všechny nevyužívané lišty, konzole, garnýže, kryty apod.

Mřížky v parapetech jsou součástí řešení parapetů- popis viz Příloha 01 TZ- Tabulka oken.

Záclonové tyče jsou součástí řešení garnýží- popis viz Příloha 01 TZ- Tabulka oken.

Větrací mřížky:

Větrací mřížky v předsáli (**PS/Z05**) umístění na pilastrech mezi okny- 6ks. Oprava povrchové úpravy- sjednocení všech ventilačních prvků- niklování.

Větrací mřížky v předsáli (**PS/Z06**) ve stropě kryje 6 větracích otvorů. Mříže dtto malý sál. Oprava povrchové úpravy- sjednocení všech sálů- niklování.

Větrací mřížky v sále (**VS/Z01**) ve stropě kryje 27 větracích otvorů. Mříže dtto malý sál. Oprava povrchové úpravy- sjednocení všech sálů- niklování. Doplnění chybějících částí.

Lišty:

Dilatační lišty- do stěn a stropů (**PS/Z07**)- zakrytí objektové dilatace. Barva respektuje barvu povrchu- stěny strop. Viz Příloha 04- Tabulka zámečnických výrobků

Přechodové lišty (PS/Z08, VS/Z05**)**- mezi rozdílné nášlapné vrstvy. Hliník- elox- Clipper.

Podomítkové lišty- viz. A.6- Povrchy

Kované mříže:

Kovaná mříž 3700/2600 (PS/Z01**)**

Stávající- je tvořena pravoúhlým rastrem hranolových prutů, v kříženích trny nebo kovové květy. Kujné železo- bronzová barva patinovaná- červenohnědá lazura.

Zábradlí:

Zábradlí prosklených stěn

3700/620(PS/Z02**), 1500/620 (**PS/Z03**)**

Stávající- svařované železné pruty- podkladní suříková barva, červenohnědý finál. nátěr.

Madlo profilované dřevo- odstranění nepůvodních nátěrových a lakových vrstev. Obnova moření- tmavé moření.

Zábradlí salonku 5500/620 (PS/Z04**)**

Stávající- svařované železné pruty- podkladní suříková barva, červenohnědý finál. nátěr.

Madlo profilované dřevo- odstranění nepůvodních nátěrových a lakových vrstev. Obnova moření- tmavé moření. Odstranění navařeného nepůvodního zpevňujícího zábradlí- viz DET04 a Stavebně konstrukční část PD.

Zábradlí balkonu 2x 4650/620 + 1x 2750/620(VS/Z02**)**

Stávající- svařované železné pruty- podkladní suříková barva, červenohnědý finál. nátěr.

Madlo profilované dřevo- odstranění nepůvodních nátěrových a lakových vrstev. Obnova moření- tmavé moření.

Zábradlí balkonu 1800/620(VS/Z03**) + podezdívka v. 250-** zakončení podezdívky P.VS.04

Replika dtto zábradlí balkonu- svařované železné pruty- podkladní suříková barva, červenohnědý finál. nátěr.

Madlo profilované dřevo- moření- tmavé moření.

Nové schodiště- ocelovodřevěné (VS/Z04**)**

Viz DET 05 a Stavebně konstrukční část PD.

Pozn.:

Původní zámečnické konstrukce budou demontovány (pouze v případě nutnosti). Odstranění barevných vrstev poškozených partií popř nepůvodních. Kovářské doplnění chybějících částí a prvků a tmelení drobných defektů. Nová povrchová úprava vycházející z původního postupu. Retuše tmelů a mových oprav podkladu. Znovuosazení + vypracování podrobné zprávy s fotodokumentací.

Všechny popsané položky zahrnují výrobu, dodávku a montáž konstrukcí včetně veškerého spojovacího a upevňovacího materiálu. Průkazy a dílenské a montážní spoje se předkládají zadavateli. Dodavatel je

povinen do doby převzetí díla zajistit jeho ochranu zakrytím foliemi apod. Před převzetím díla budou hotové konstrukce omyty, zbaveny prachu a stavebních nečistot. Všechny rozměry nutno ověřit na stavbě!

A.12 ZÁVĚREČNÁ USTANOVENÍ

Rozpory

Součástí dokumentace jsou níže uvedené související dokumentace. V případě rozporů nebo nejasností musí dodavatel kontaktovat projektanta pro jejich vyjasnění.

Výrobní dokumentace, stavební připravenost

Dodavatel musí před započítím výroby vytvořit specifikaci všech částí dodávky. Specifikaci musí schválit architekt. Dodavatel musí před započítím výroby ověřit stavební připravenost stavby, skutečné provedení okolních konstrukcí, musí si stavbu zaměřit.

Dodavatel musí provádět práce dle technologických předpisů dodavatele materiálu. Hlavně se jedná o technologie provádění, návaznost prací apod.

Projektant si vyhrazuje právo na případné korektury řešení dle nálezů a nových skutečností zjištěných během realizace stavby. Všechna zjištěná oslabení nosných konstrukcí, dutiny, prostupy apod. budou konzultována se statikem.

Veškeré materiály a výrobky uvedené v dokumentaci jsou zaměnitelné za materiály a výrobky jiné, ale shodných nebo lepších parametrů při dodržení příslušných technických norem a předpisů i cenových relací po schválení investorem a hlavním projektantem.

V průběhu oprav původních prvků bude vypracována podrobná restaurátorská zpráva (popř. zpráva z provedených prací) s fotodokumentací.

Vzorky

Před započítím výroby musí dodavatel předložit projektantovi všechny vzorky obkladů a dlažeb, vzorky barevnosti výmalby, moření dřeva apod. ke schválení.

Bezpečnost práce

Při stavbě a stavebních pracích musí být dodržovány všechny dotčené normy, předpisy a vyhlášky, týkající se bezpečnosti práce a ochrany zdraví. Při provádění stavby musí být dodrženy zejména požadavky vyhlášky č. 591/2006 Sb. Pracovníci budou poučeni o bezpečnosti práce, budou nosit ochranné pracovní pomůcky a dodržovat bezpečnostní zásady. Staveniště bude viditelně označeno a bude zamezeno vstupu cizích osob.

A.13 NAVAZUJÍCÍ DOKUMENTACE

PD Elektroinstalace

PD VZT

A.14 PŘÍLOHY

Příloha 01- Tabulka oken

Příloha 02- Tabulka dveří

Příloha 03- Tabulka ostatních truhlářských výrobků

Příloha 04- Tabulka zámečnických výrobků

Příloha 05- Foto stávajícího stavu

Příloha 06- Štuková výzdoba- poškození

Příloha 07- Dlažba

Příloha 08- Svítidla

Příloha 09- Vybavení barového pultu- referenční výrobky

Příloha 10- Původní dokumentace z 50-tých let

Příloha 11- Schéma

Vypracoval:


Ing. arch. Olga Růžicková

11/2023

Příloha 01- Tabulka oken- doplňující prvky














Rozměry jsou zprůměrovány (jednotlivé prvky nutno přeměřit na místě)

Ke všem garnžím nutné dodat záclonové tyče- 1 x garnž = 1 x tyč (záclona)- závěs viz PD Divadelní technika

Označení	Garnž- Typ2 dřevo d/š/v - 1800/150/100	Parapet- Typ2 Kámen- mramor d/š/v -1500/450/40	Mřížky parapetu kov d/š - 300/150	Kryt topení- Typ 2 dřevo d/v – 1500/950	Poznámka
PS/O01 PS/O07	- NE	- NE Parapet dřevo- součást obkladu	- NE	-NE	Bez radiátoru a mřížek topení
PS/O02 PS/O03 PS/O05 PS/O06	ANO - vsazená do ostění - nelze posoudit míru poškození- funkční - v současné době barevný bílý nátěr	ANO - malá míra poškození, pouze povrchové - vyčištění, drobné tmelení a patinace	ANO 3ks á okno - drobné povrchové škrábance - vyčistit, vyhladit - obnova niklování - vyčistit i otvor pod mřížkou	ANO - součást obkladu stěn - odstranit povrchovou úpravu moření dle původní barevnosti - Odstranění dodatečných výplní z tahokovu	
PS/O04	ANO - vsazená do ostění - nelze posoudit míru poškození- funkční - v současné době barevný bílý nátěr	- NE	- NE	-NE	
VS/O01 - VS/O14	ANO - vsazená do ostění - nelze posoudit míru poškození- funkční - v současné době barevný bílý nátěr	ANO - malá míra poškození, pouze povrchové - vyčištění, drobné tmelení a patinace	ANO 3ks á okno 3ks větší míra poškození zbytek- drobné povrchové škrábance - vyčistit, vyhladit - obnova niklování - vyčistit i otvor pod mřížkou	ANO - součást obkladu stěn - odstranit povrchovou úpravu moření dle původní barevnosti - Odstranění dodatečných výplní z tahokovu	
VS/O15					Nepřístupno Předpoklad - prvky původní - pouze repase
VS/O16 - VS/O20	ANO - vsazená do ostění - nelze posoudit míru poškození- funkční - v současné době barevný bílý nátěr	ANO - malá míra poškození, pouze povrchové - vyčištění, drobné tmelení a patinace	ANO 3ks á okno - drobné povrchové škrábance - vyčistit, vyhladit - obnova niklování - vyčistit i otvor pod mřížkou	ANO - součást obkladu stěn - odstranit povrchovou úpravu moření dle původní barevnosti	
VS/O21	ANO - původní na 2 tyče - nelze posoudit míru poškození- funkční - v současné době barevný bílý nátěr Obnova povrchové úpravy- moření tmavé	- NE Parapet dřevo- Odstranění - replika dřevěného parapetu profilace dtto T- klub, barevnost tmavé moření	- NE Doplnit 3ks á okno	- NE Replika krytu topení	Doplňky okna dtto T- klub 
VS/O22	ANO - původní na 2 tyče - nelze posoudit míru poškození- funkční - v současné době barevný bílý nátěr Obnova povrchové úpravy- moření tmavé	- NE Parapet dřevo- Odstranění - replika dřevěného parapetu profilace dtto T- klub, barevnost tmavé moření	- NE	- NE	Na parapet navazuje kuch. pracovní deska
VS/O23					Nepřístupno Předpoklad - prvky původní - pouze repase
VS/O24 - VS/O28	ANO - vsazená do ostění - repase- funkční - v současné době barevný bílý nátěr	- NE Parapet dřevo- - oprava nátěrů	- NE	- NE	
VS/O29	- Nebude V případě stávající demonovat	Dřevěný - rozšíření na celou tl. stěny, profilace a barevnost dtto VS/O21	- Nebude V případě stávající demonovat	- Nebude V případě stávající demonovat	Nepřístupno Předpoklad - prvky původní
Označení	Garnž- Typ2	Parapet- Typ2	Mřížky parapetu	Kryt topení- Typ 2	Poznámka

	dřevo d/š/v - 1800/150/100	Kámen- mramor d/š/v -1500/450/40	kov d/š - 300/150	dřevo d/v – 1500/950	
VS/O30					Nepřístupno Předpoklad - prvky původní - pouze repase
VS/O31 VS/O32					Nepřístupno Předpoklad - prvky původní - pouze repase

Foto stávajícího stavu

Označení	Garnýž	Parapet	Mřížky parapetu	Kryt topení
PS/O01 PS/O07	ne		ne	ne
PS/O02 PS/O03 PS/O05 PS/O06				
VS/O01 - VS/O14				
VS/O16 - VS/O20				
VS/O21			ne	ne
VS/O22			ne	ne
VS/O24 - VS/O28			ne	ne

Příloha 02- Tabulka dveří

Označení	Stávající stav	Návrh	Zasklení	Kování	Poznámka
PS/D01 PS/D07 zrcadlově	původní – ANO 4750/3450 - dvoukřídlé skládací s nadsvětlíkem - celoprosklené zasklení- čiré - původní truhlářská zárubeň, rám - kování původní v kombinaci s novodobým	- repase dveří i zárubně - odstranění nátěru obnova moření - rám křídla- vysoká míra poškození- náhrada části prvku - lokální opravy-tmelení, voskování - zárubeň- rám-vysoká míra poškození- náhrada části prvku - lokální opravy- tmelení, voskování - barva moření dtto původní	- ANO - celoprosklené - sklo čiré - doplnit- bezpečnostní folií	- Původní kování očistit, seřídít - nově repliky původního - zadlabací zámek vložkový s válečkem a závorou FAB - madlo / madlo - rozeta- replika původního z 50.let uzpůsobeno na FAB,nikl	- typ A1
PS/D02 PS/D06 zrcadlově	původní – ANO 2550/3450 - dvoukřídlé skládací s nadsvětlíkem - celoprosklené zasklení- čiré - původní truhlářská zárubeň, rám - kování původní v kombinaci s novodobým	- repase dveří i zárubně - odstranění nátěru obnova moření - rám křídla- vysoká míra poškození- náhrada části prvku - lokální opravy-tmelení, voskování - zárubeň- rám-vysoká míra poškození- náhrada části prvku - lokální opravy- tmelení, voskování - barva moření dtto původní	- ANO - celoprosklené - sklo čiré - doplnit- bezpečnostní folií	- Původní kování očistit, seřídít - nově repliky původního - zadlabací zámek vložkový s válečkem a závorou FAB - madlo / madlo - rozeta- replika původního z 50.let uzpůsobeno na FAB,nikl	- typ A2
PS/D03 PS/D05	původní – ANO 1500/3450 – fixní s nadsvětlíkem - celoprosklené zasklení- čiré - původní truhlářská zárubeň, rám	- repase dveří i zárubně - lokální opravy- tmelení,voskování do 10% - odstranění povrchové úpravy - barva moření dtto původní	- ANO - celoprosklené - sklo čiré - doplnit- bezpečnostní folií	- NE	- segment typu A3
PS/D04	původní – ANO 5500/3450 - sestava dvoukřídlých dveří kyvných s nadsvětlíkem - celoprosklené zasklení- čiré - původní truhlářská zárubeň, rám - kování původní v kombinaci s novodobým	- repase dveří i zárubně - odstranění nátěru obnova moření - rám křídla- vysoká míra poškození- náhrada části prvku - lokální opravy-tmelení, voskování - zárubeň- rám-vysoká míra poškození- náhrada části prvku - lokální opravy- tmelení, voskování - barva moření dtto původní	- ANO - celoprosklené - sklo čiré - doplnit- bezpečnostní folií	- Původní kování očistit, seřídít - nově repliky původního - zadlabací zámek vložkový s válečkem a závorou FAB - madlo / madlo - rozeta- replika původního z 50.let uzpůsobeno na FAB,nikl	- typ A3 - v poutci osvětlení
PS/D08 PS/D11 zrcadlově	původní – ANO 4750/2150 - sestava dvoukřídlých dveří kyvných + boční fix - celoprosklené zasklení- čiré - původní truhlářská zárubeň, rám - kování původní v kombinaci s novodobým	- repase, lokální opravy- tmelení,voskování do 10% - odstranění nepůvodních povrchových úprav - barva moření dtto původní	- ANO - celoprosklené - sklo čiré- doplnit chybějící skla - doplnit- bezpečnostní folií	- Původní kování očistit, seřídít - nově repliky původního - zadlabací zámek vložkový s válečkem a závorou FAB - madlo / madlo - rozeta- replika původního z 50.let uzpůsobeno FAB,nikl	
PS/D09 PS/D10	původní – ANO 800/1970 dřevěné plné- levé - původní zárubeň - lokální mírné poškození	- odstranit včetně zárubně replika - replika dveří i zárubně hladké 800/1970 - jednokřídlé, levé - barva moření původní - replika původních dveří i zárubně s POZ EW 30 DP3-C - zpěnovací POZ mřížka 140/400	- NE	- zadlabací zámek + vločka FAB - štítkové kování klika/klika - replika viz původní kování, uzpůsobeno na FAB, nikl	- nově typ D s POZ odolností
VS/D01	původní – ANO - 1600/1970-dvoukřídlé pravé prosklené 3/3 - zasklení- vzorované sklo - původní truhlářská zárubeň, obložková - kování nové, panty původ	- repase, lokální opravy- tmelení,voskování do 10% - odstranění nepůvodních povrchových úprav - barva moření dtto původní	- ANO - prosklení 3/3 - výměna skel za původní vzorované sklo „mřížky“ - bezpečnostní (popř. bezpečnostní fólie)	- Doplnění kování mimo pantů - zadlabací zámek vložkový s válečkem a závorou FAB - kování klika / klika replika viz původní kování, uzpůsobeno na FAB, nikl	- typ B2 dvoukřídlé 3/3

Označení	Stávající stav	Návrh	Zasklení	Kování	Poznámka
VS/D02	Nepřístupno	- předpoklad 800/1970 - replika - jednokřídlé, pravé - plné - obložková zárubeň	- NE	- zadlabací zámek + vložka FAB - štítkové kování klika/otočná koule - replika viz původní kování, uzpůsobeno na FAB, nikl	- nově typ D
VS/D03	- původní – ANO - 1600/1970- dvoukřídlé levé - prosklené 3/3- spodní sklo nahrazeno deskou - zasklení- vzorované sklo původní truhlářská zárubeň, obložková kování nové, panty původ.	- Demontáž dveří včetně zárubně - depozit	- ANO - prosklení 3/3		- typ B2 dvoukřídlé 3/3
VS/D04	- původní – NE - 800/1970 - jednokřídlé, pravé, plné - ocelová zárubeň	- odstranit včetně zárubně - replika dveří i zárubně - prosklené 1/3- zasklení- vzorované sklo 800/1970 - jednokřídlé, kyvné - barva moření původní	- ANO - prosklení 1/3 - vzorované sklo „mřížky“	- vložka FAB- váleček - štítkové kování koule/koule - replika viz původní kování, uzpůsobeno na FAB, nikl - okopný plech	- typ B2 dvoukřídlé 1/3
VS/D05	- původní – NE - 800/1970 - jednokřídlé, pravé, plné - ocelová zárubeň	- odstranit včetně zárubně - replika - replika dveří i zárubně hladké 900/1970 - jednokřídlé, levé - barva moření původní - replika původních dveří i zárubně s POZ EW 30 DP3-C	- NE	- Panikové kování hrazda / klika - samozavírač - okopný plech	- nově typ D s POZ odolností
VS/D06	- původní – ANO - 1200/1970- dvoukřídlé levé, plné - původní truhlářská zárubeň, obložková kování nové, panty původní	- repase, lokální opravy- tmelení, voskování do 10% - odstranění nepůvodních povrchových úprav - barva moření dtto původní	- NE	- zadlabací zámek + vložka FAB - štítkové kování klika/otočná koule - replika viz původní kování, uzpůsobeno na FAB, nikl	- typ C
VS/D07	- původní – ANO - 1200/1970- dvoukřídlé pravé, plné - původní truhlářská zárubeň, obložková kování nové, panty původní	- Demontáž dveří včetně zárubně - depozit	- NE		- typ C
VS/D08	- původní – ANO - 800/1970 dřevěné plné- levé - původní zárubeň - lokální mírné poškození	- repase, lokální opravy- tmelení, voskování do 10% - odstranění nepůvodních povrchových úprav - barva moření dtto původní	- NE	- zadlabací zámek + vložka FAB - štítkové kování klika/otočná koule - replika viz původní kování, uzpůsobeno na FAB, nikl	- typ D
VS/D09	- původní – ANO - 800/1970 dřevěné plné- levé - původní zárubeň - lokální mírné poškození	- Demontáž dveří včetně zárubně - depozit	- NE		- typ D
VS/D10	- původní – NE - 1200/1970 - jednokřídlé, levé, mříž - ocelový rám	- mříž odstranit včetně rámu - nové dveře - replika dveří i zárubně hladké 900/1970 - jednokřídlé, levé - barva moření původní - replika původních dveří i zárubně s POZ EW 30 DP3-C	- NE	- Panikové kování hrazda / klika - samozavírač - okopný plech	- nově typ D s POZ odolností
VS/D11	- dveřní křídlo – původní NE - 600/1970 dřevěné plné- levé - původní zárubeň- ANO - lokální mírné poškození - nepůvodní nátěr	- dveřní křídlo nahrazeno deskou- plná hladká - zárubeň- odstranění vnitřní části, zbytek repase, lokální opravy- tmelení, voskování do 10% - odstranění povrchové úpravy - barva moření dtto původní	- NE	- Okopný plech ze strany chodby	-

Označení	Stávající stav	Návrh	Zasklení	Kování	Poznámka
VS/D12	- dveřní křídlo – původní NE 600/1970 dřevěné plné- pravé - původní zárubeň- ANO - lokální mírné poškození - nepůvodní nátěr	- replika dveří- plné hladké - zárubeň- repase, lokální opravy- tmelení, voskování do 10% - odstranění povrchové úpravy - barva moření dtto původní	- NE	- zadlabací zámek + vločka FAB - štítkové kování klika/klika - replika viz původní kování, uzpůsobeno na FAB, nikl, okopný plech	- typ D
VS/D13	x	- replika dveří- plné hladké 700/1970- levé - replika zárubně obložkové - barva moření dtto původní	- NE	- koupelnový zámek - štítkové kování klika/klika - replika viz původní kování, nikl, okopný plech	- typ D nově vytvořené

- Dveře budou opatřeny replikami původních tabulek s názvy místností a kódem místnosti (kód bude určen v rámci celoobjektového orientačního systému).

- Typy dveří dle PD- Průzkum a pasportizace uměleckých a řemeslných prvků výzdoby interiéru KDO r.2008. Typy použité v této části objektu:

Typ A1,2- (součást PD Velký sál a předsálí)

- dvoukřídlé skládací s nadsvětlíkem
- zárubeň- dřevěná, dubová, rám tvořen hladkými fošnami
- křídlo- prosklené, rámová konstrukce z masivního dřeva- dub s mahagonovou dýhou
- zasklení- čiré, u stávajících skel doplnění bezpečnostní fólií
- zasklívací lišty- dub, profilované, velmi tmavé moření

Typ A3- (součást PD Velký sál a předsálí)

- sestava dvoukřídlých s nadsvětlíkem
- zárubeň- dřevěná, dubová, rám tvořen hladkými fošnami
- křídlo- kyvné prosklené, rámová konstrukce z masivního dřeva- dub světlé moření
- zasklení- čiré, u stávajících skel doplnění bezpečnostní fólií
- zasklívací lišty- dub, profilované, velmi tmavé moření

Typ B2

- dvoukřídlé, moření světlé
- zárubeň dřevěná, dubová, jednoduché obložení hladkými fošnami
- křídlo- prosklené, rámová konstrukce z masivního dřeva- dub
- zasklení- strukturované tabule skla, vzor „mřížky“, bezpečnostní, u stávajících skel doplnění bezpečnostní fólií
- zasklívací lišty- dub, profilované, velmi tmavé moření




Typ C

- dvoukřídlé, moření světlé
- zárubeň- dřevěná, dubová, jednoduché obložení hladkými fošnami
- křídlo- plné, vyrobeno z překližkové desky s konstrukčním rámem z masivního dřeva, celoplošně dýhované- dubová dýha
- klapačka profilovaná, velmi tmavé moření






Typ D

- jednokřídlé, moření světlé
- zárubeň- dřevěná, dubová, jednoduché obložení hladkými fošnami
- křídlo- plné, vyrobeno z překližkové desky s konstrukčním rámem z masivního dřeva, celoplošně dýhované- dubová dýha






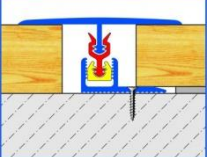


Původní prvky v objektu, dle kterých budou dělány repliky

<p>Dveře s nadsvětlíkem - typ A1</p> 	<p>Dveře s nadsvětlíkem - typ A2</p> 	<p>Dveře rámové - typ B2</p> 	<p>Dveře rámové - typ C</p> 	<p>Dveře plné-typ D</p> 	<p>Kování- štítkové</p> 
<p>Dveře s nadsvětlíkem - typ A3</p> 	<p>Panty- kyvné</p> 	<p>Kování- madla</p> 	<p>Zasklení</p> 	<p>Vzor popisové tabulky</p> 	<p>Uchycení okop. plechu</p> 

Příloha 03- Tabulka ostatní truhlářských výrobků

označení	název	popis	počet	poznámka
PS/T01	Prosklená stěna	3700/2600 Stávající původní- trojdílná. Repase včetně sjednocení zasklení- vzorované sklo. Obnova povrchové úpravy.	2ks	
PS/T02	Prosklená stěna	3700/1800 Stávající původní- jednodílná Repase včetně sjednocení a doplnění zasklení - vzorované sklo. Obnova povrchové úpravy.	2ks	Včetně parapetu
PS/T03	Prosklená stěna	1500/1800 Stávající původní- jednodílná. Repase včetně sjednocení zasklení - čiré sklo s bezpečnostní fólií. Obnova povrchové úpravy.	2ks	Včetně parapetu
PS/T04	Stávající původní dřevěný obklad	v=1030mm - Stávající původní v1030mm - Stejná konstrukce jako obklad v malém sále deskové rámy s průběžnou římsou a zalištované kazety - Vyrobeno z dýhovaných překližkových desek - Ukončovací lišta, okopnice a kryty radiátorů – masiv. - U stěn s okny zakomponováno krytí radiátorů. - Repase- demontování poškoz. částí, tmelení, voskování - Očištění, odstranění nepůvodních nátěrových a lakových vrstev - Obnova moření- barevnost viz původní nátěry.	29bm Bez krytů topení	Prováděno původními tech. postupy 
PS/T05	Replika původního dřevěného obkladu	v=1030mm - Replika stávajícího obkladu - konstrukce, profilace, členění kazet - Směrem k výtahu bez kazet dtto symetricky druhá strana - barevnost moření - Kotveno na pomocné laťové konstrukci.	S kazetami 3bm Bez kazet 3,8bm	Prováděno původními tech. postupy 
PS/T06	Obložení ostění a nadpraží výtahu	1900/250/2150 - Nová konstrukce - Obložení celé niky i nadpraží - Profilace a barva dtto obložky dveří - výplň desková- dýha moření dtto obložky dveří. - V nadpraží zařezován LED pásek- nasvětlení vstupu.	1ks	Sídlidlo PS4
PS/T07	Dřevěný obklad parapetu	3700/ 850 - Stávající původní - Vyrobeno z dýhovaných překližkových desek - Okopnice– masiv - Repase- demontování poškozených částí - Tmelení, voskování, očištění - Odstranění nepůvodních nátěrových a lakových vrstev - Obnova moření- barevnost viz původní nátěry.	2ks (7,4 bm)	Navazuje na obklad stěn u prosklených stěn PS/T01 
PS/T08	Okénko - salonek	600/400 - Stávající původní-fix - Odstranit nahradit replikou s POZ EW 45 DP3 - Obnova povrchové úpravy	1ks	
VS/T01	Stávající původní dřevěný obklad	v=1030mm - Stávající původní - Vyrobeno z dýhovaných překližkových desek - ukončovací lišta, okopnice a kryty radiátorů – masiv - Dýhy – exotické dřevo, kazety- kořenovice - U stěn s okny zakomponováno krytí radiátorů - Repase- demontování poškozených částí - Tmelení, voskování - Očištění, odstranění nepův. nátěrových a lak. vrstev - Obnova moření- barevnost viz původní nátěry	41bm Bez krytů topení	Sál- kořenovice 
VS/T02	Okénko zvukař	1500/400 - Dodatečně dělané - posuvné. - Repase - Zasklení- čiré sklo s bezpečnostní fólií - Obnova povrchové úpravy- barva bílá.	1ks	
VS/T03	Obložení ostění a nadpraží	1900/2100 + 1700/2100 + 1200/1970 - u nově dělaného otvoru - stáv. dveřního otvoru VS/D03 - stáv. dveřního otvoru VS/D07 - Profilace a barva dtto obložky dveří.	1+1+1	
VS/T04	Horní krytí hlavic pilířů zábradlí	500/400 +300/300 - Profilace a barva dtto ukončovací lišta dřevěného obložení - Barva tmavé moření	2ks + 2ks	

Příloha 04- Tabulka zámečnických výrobků

označení	název	popis	počet	poznámka
PS/Z01	Mříž	- 3700/2600 - kované železo s ozdobnými trny a květy - revize a čistění, odstranění nevhodných nátěrových povrchových úprav - doplnění poškozených částí cca 20% - obnova červenohnědého patinovaného nátěru	2ks	Obnova nátěru a chybějících prvků viz doporučení „Průzkum a pasportizace“ 
PS/Z02	Zábradlí u prosklených stěn	- 3700/620 - Stávající- svařované železné pruty podkladní suříková barva, červenohnědý finál. nátěr. - Madlo profilované dřevo- odstranění nepůvodních nátěrových a lakových vrstev. Obnova moření- tmavé moření.	2ks	
PS/Z03	Zábradlí u prosklených stěn	- 1500/620 - Stávající- svařované železné pruty podkladní suříková barva, červenohnědý finál. nátěr. - Madlo profilované dřevo- odstranění nepůvodních nátěrových a lakových vrstev. Obnova moření- tmavé moření.	2ks	
PS/Z04	Stávající zábradlí salonku	- 5500/620 - Stávající- svařované železné pruty podkladní suříková barva, červenohnědý finál. nátěr. - Madlo profilované dřevo- odstranění nepůvodních nátěrových a lakových vrstev. Obnova moření- tmavé moření. - Odstranění nepůvodních zpevňujících částí + doplnění nových zábran.	1ks	Viz DET 04 a PD STA 
PS/Z05	Větrací mřížky	- cca 450/300- nikl - revize a čistění, odstranění nevhodných nátěrových povrchových úprav - obnovení poškozeného poniklování	6ks	
PS/Z06 VS/Z01	Větrací mřížky	- 850/850- nikl - revize a čistění, odstranění nevhodných nátěrových povrchových úprav - obnovení poškozeného poniklování, oprava nátěru nosné konstrukce mřížek stropních větráků - barevnost dtto velký sál- sjednotit	32ks Stávající + 1ks Chybí střed - doplnit replikou	
PS/Z07	Dilatační lišta do stěn a stropů	- hliník, PVC - šířka profilu 30mm, šířka spáry do 20mm - barva bílá	84 bm	
PS/Z08 VS/Z05	Přechodová lišta	- hliník, elox- Clipper - šroubovaný profil- skryté uchycení	50,2 bm	
VS/Z02	Stávající zábradlí balkonu	- 2 x 4650 /620 + 1 x 2750/620 - Stávající- svařované železné pruty podkladní suříková barva, červenohnědý finál. nátěr. - Madlo profilované dřevo- odstranění nepůvodních nátěrových a lakových vrstev. Obnova moření- tmavé moření.	2ks + 1ks	
VS/Z03	Replika zábradlí balkonu- středová část	- svařované železné pruty podkladní suříková barva, červenohnědý finál. nátěr. - Madlo profilované dřevo- tmavé moření.	1ks bm	Zábradlí kotveno do pilířků, součástí podezdívka v=250mm + krytí (P.VS.04) 
VS/Z04	Nové schodiště	Ocelovo- dřevěné schodiště-	1ks	Viz DET 05 a PD STA
	Mřížky parapetu-kov d/š - 300/150	- Příloha 01- Tabulka oken- doplňující prvky	nové 6ks repase 69ks	
	Záclonové tyče d- cca 1,8m	- Příloha 01- Tabulka oken- doplňující prvky	18 ks	
	Záclonové tyče d- cca 1,5m	- Příloha 01- Tabulka oken- doplňující prvky	14 ks	

Předsálí





Předsálí- obklad




Salonek



Velký sál



Velký sál pod balkonem





Balkon



Zázemí sálu




Chodba balkon





Sokl 150/100 s požílkem + rám z dlažby



Vzor šachovnice

PS1- původní svítidlo č. 4
Stávající celoskleněný lustr

3ks



PS2- původní svítidlo č.8
Stávající skleněné nástěnné svítidlo
3 ramena
10ks



PS3
Žárovky v objímce
nová svítidla
žárovky mléčná barva, krycí roseta- niklováno
součást poutce dveří
6ks



PS4, VS8
Led pásek
nové svítidlo
liniové- zapuštěné 4000K
al. profil, krytí difuzor, zafrézováno
3,8bm + 4,5bm



PS5
nová svítidla
LED pásek- stmívatelný
liniové- přisazené 4000K
al. profil- přisazený ke stropu- bílý, krytí difuzor
11bm



PS6- původní svítidlo č.10
Stávající vestavné svítidlo dřevo / sklo
2ks



VS1- původní svítidlo č.1
Stávající celoskleněný lustr
1ks



VS2- původní svítidlo č.2
Stávající celoskleněný lustr
2ks



VS3- původní svítidlo č.5
Stávající celoskleněný lustr
1ks
Replika původního celoskleněného lustru
2ks



VS4- původní svítidlo č.6
Replika původního přísazeného svítidla
Těleso – kov
Kryt- mléčné sklo
19ks



VS5- původní svítidlo č.7
Stávající skleněné nástěnné svítidlo
5 ramen
8ks



VS6- původní svítidlo č.9
Stávající skleněné nástěnné svítidlo
4 ramena
6ks



VS7- nástěnné svítidlo
Eglo 97082 VADUMI svítidlo k zrcadlu do koupelny, podlinka
Nástěnné svítidlo, povrch chrom, difuzor plast opál, LED 11W, 1350lm, neutrální 4000K, 230V, do koupelny IP44, rozměry 600x50x125mm
2ks



Nábytkové úchytky
retro design

kov, nikl

ref: Nábytková úchytka Rita, nikl patina 110/22/18



Výplň kazet- kování ocel tyče
motiv „lyra“

tyče 16/16 a 7/16

niklováno / barva červenohnědá


- dle předloženého vzorku



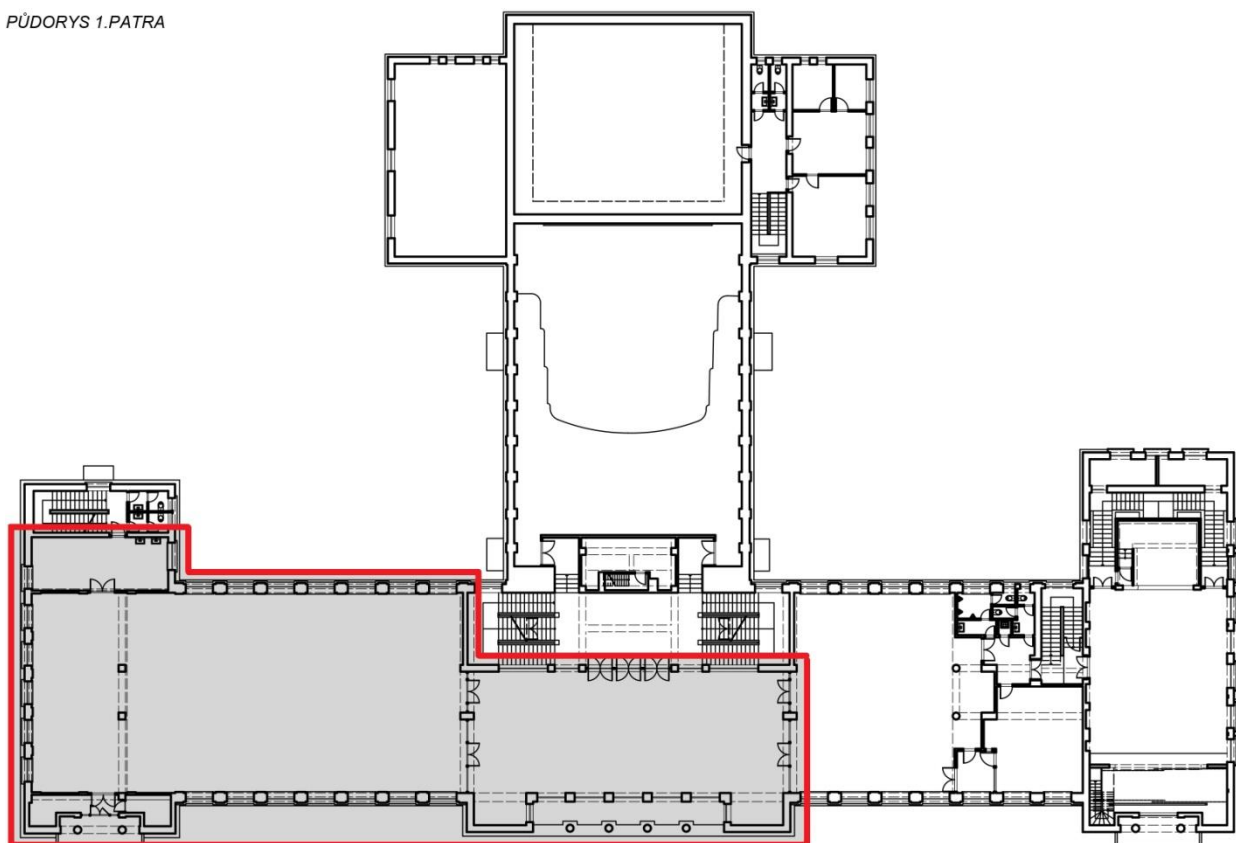
Baterie

baterie- Sapho Vanity stojánková dřezová, chrom





PŮDORYS 1.PATRA



PŮDORYS 2.PATRA

